

Guillaume les pieds sur Terre



iles
de
paix

Nom: Prénom: Classe:



En observant la couverture :

1. Entoure le titre
2. Souligne l'éditeur en bleu
3. Souligne l'illustratrice en rouge



Qu'observes-tu sur l'illustration ?

.....

.....

.....



À ton avis, que va raconter cette histoire ?

.....

.....

.....



Lis l'histoire par toi-même ou avec ton enseignante ou enseignant.

1. Où se passe l'histoire ?
2. Qui est André ?
3. Est-il de la famille de Guillaume ?
4. Pourquoi Guillaume aime-t-il aller jardiner chez André ?

.....

.....



5. Que fait André sur cette illustration ?

.....



6. Que font Guillaume et Léa sur cette illustration ?

.....

7. Quels insectes sont présents dans les illustrations de l'album ?

.....

.....

Nom: Prénom: Classe:



**Découpe les images et les phrases.
Associe-les et colle-les dans l'ordre de l'histoire.**


1	2	3
4	5	6





Guillaume,
tu viens chercher
de l'eau avec moi ?




J'aime venir
dans ton jardin,
André.
Il sent bon et on
peut cueillir des
fraises.



Bonjour Guillaume.
As-tu mis tes
bottines ?
Nous allons
travailler au jardin.



Et nous,
que pouvons-nous
faire pour mieux
vivre ensemble ?



Et les fruits
et les légumes
qui poussent ici
et ailleurs ?
Gros, petits,
piquants,
de tous les goûts.



Les guêpes ne
servent à rien !
Pourquoi
existent-elles, ces
bêtes qui piquent ?

Nom: Prénom: Classe:

Mon potager



Dessine ton potager imaginaire (place au moins 3 légumes et 2 fruits).

Écris le nom de chaque plante et légume que tu y as planté:

The worksheet contains five circular plots for drawing. Each plot has a green label on a stick with a dotted line for writing. The plots are decorated with various insects: a bee, a bird, ants, and ladybugs. There are also two pink pencils scattered around the plots.

Nom: Prénom: Classe:



Voici quelques légumes qui poussent dans nos potagers.
Colorie la partie que l'on mange habituellement.



Potiron

Salade


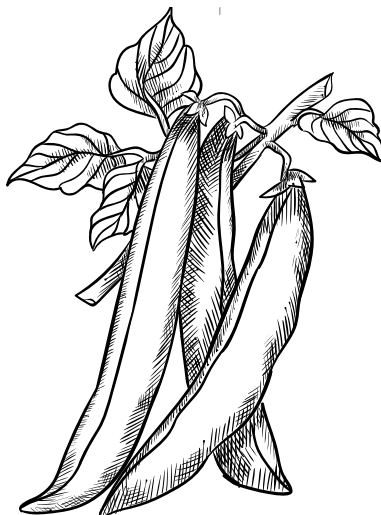


Tomate



Carotte

Haricot


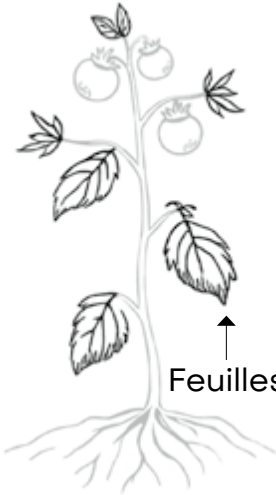



Navet

Nom: Prénom: Classe:



Découpe les étiquettes et colle-les dans la bonne colonne, en fonction de la partie qu'on peut manger.

 <p>Racines</p>	 <p>Feuilles</p>	 <p>Fruits</p>
<div data-bbox="67 1070 225 1272"></div> <div data-bbox="225 1149 539 1272" style="border: 1px dashed black; height: 55px;"></div>	<div data-bbox="639 1149 954 1272" style="border: 1px dashed black; height: 55px;"></div>	<div data-bbox="1054 1149 1369 1272" style="border: 1px dashed black; height: 55px;"></div>
<div data-bbox="225 1323 539 1447" style="border: 1px dashed black; height: 55px;"></div>	<div data-bbox="639 1323 954 1447" style="border: 1px dashed black; height: 55px;"></div>	<div data-bbox="1054 1323 1369 1447" style="border: 1px dashed black; height: 55px;"></div>
<div data-bbox="225 1498 539 1621" style="border: 1px dashed black; height: 55px;"></div>	<div data-bbox="639 1498 954 1621" style="border: 1px dashed black; height: 55px;"></div>	<div data-bbox="1054 1498 1369 1621" style="border: 1px dashed black; height: 55px;"></div>



Courgette

Salade

Radis

Carotte

Haricot

Tomate

Nom: Prénom: Classe:



Retrouve les 16 mots dans la grille ci-dessous.



Z	Q	R	A	C	I	N	E	N	F	K	T	M	N
L	F	E	U	I	L	L	E	S	O	L	E	I	L
T	E	R	R	E	B	V	F	R	U	I	T	H	L
Y	L	É	G	U	M	E	X	D	E	M	F	U	O
K	P	A	O	N	F	L	E	U	R	P	R	P	X
J	A	R	D	I	N	A	S	P	L	A	N	T	E
N	X	H	M	S	U	O	B	O	P	M	N	B	I
A	Q	N	H	Y	I	N	S	E	C	T	E	Z	J
N	B	S	E	R	R	E	E	U	H	S	B	W	K
E	Z	J	H	T	E	R	R	E	A	U	Q	N	G
U	A	R	B	R	E	P	G	R	N	T	S	G	W
O	S	E	M	E	N	C	E	U	U	N	M	X	H
S	C	O	M	P	O	S	T	T	C	K	X	D	P
A	R	N	I	Q	Z	E	A	U	P	A	V	B	J

ARBRE

COMPOST

EAU

FEUILLE

FLEUR

FRUIT

INSECTE

JARDIN

LÉGUME

PLANTE

RACINE

SEMENCE

SERRE

SOLEIL

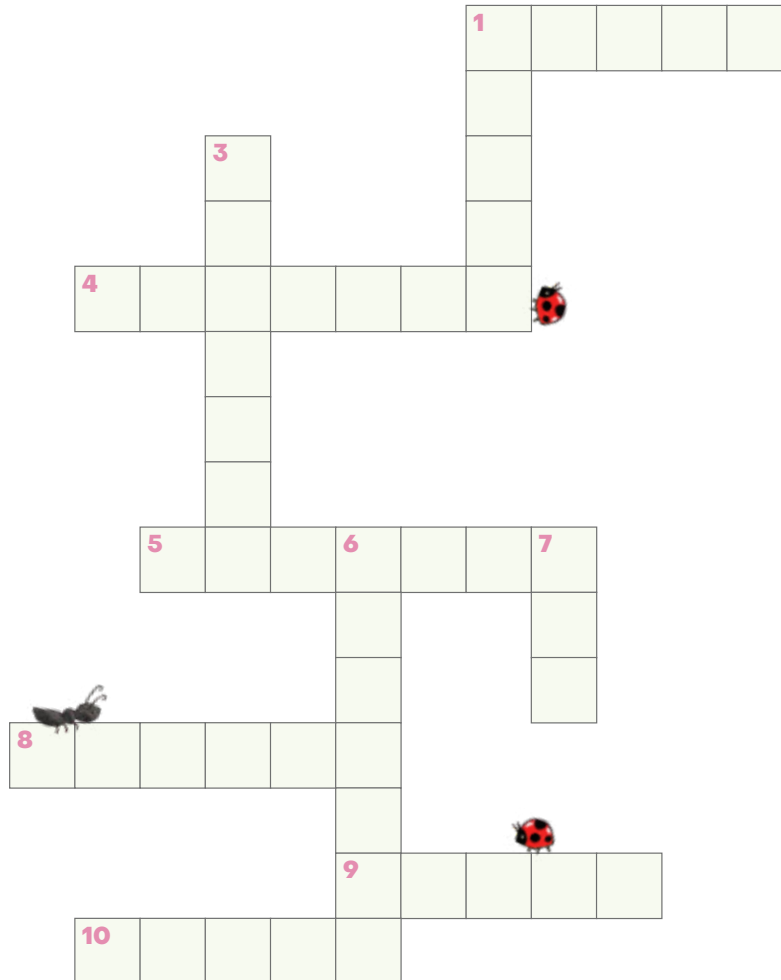
TERRE

TERREAU

Nom: Prénom: Classe:



Lis les définitions et écris les mots dans la grille.

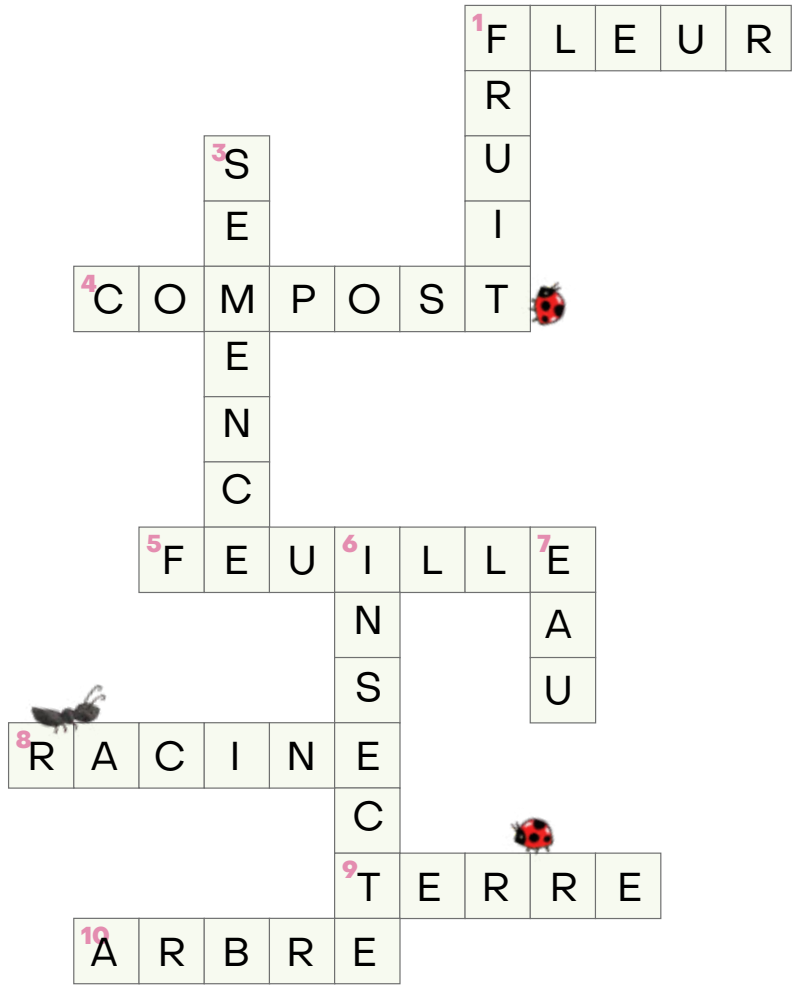


Horizontal →

- 1 Partie colorée d'une plante qui fait des graines et qui peut sentir bon.
- 4 Mélange de déchets de cuisine et de jardin qui nourrit la terre.
- 5 Partie verte de la plante qui produit la nourriture grâce au soleil.
- 8 Plante ou partie de plante qu'on mange et qui se trouve dans le sol.
- 9 Sol dans lequel les plantes poussent.
- 10 Plante avec un tronc qui pousse haut et a des branches et des feuilles.

Vertical ↓

- 1 Partie de la plante qui contient les graines et qu'on mange.
- 3 Petite graine qui peut devenir une plante.
- 6 Petit animal avec six pattes, comme une abeille ou une fourmi.
- 7 Liquide dont les plantes, les animaux et les humains ont besoin pour vivre.





**Ce document s'inscrit dans le cadre du programme
d'Éducation à la Citoyenneté Mondiale et Solidaire d'Iles de Paix.**

Éditeur responsable

Iles de Paix ASBL
Rue du Marché 37
4500 Huy
085 23 02 54
education@ilesdepaix.org
www.ilesdepaix.org

**iles
de
paix**

Avec le soutien de

